

Підприємство **ПУБЛІЧНЕ АКЦІОНЕРНЕ ТОВАРИСТВО "МОТОР СІЧ"** Дата (рік, місяць, число) _____
 Територія **ЗАПОРІЗЬКА** за ЄДРПОУ _____
 Організаційно-правова форма господарювання **Акціонерне товариство** за КОАТУУ _____
 Вид економічної діяльності **Виробництво повітряних і космічних літальних апаратів, супутнього устаткування** за КВЕД _____

КОДИ		
2020	04	01
14307794		
2310137500		
230		
30.30		

Середня кількість працівників - **1 17 580**
 Адреса, телефон **проспект Моторобудівників, буд. 15, м. ЗАПОРІЖЖЯ, ЗАПОРІЗЬКА обл., 69068** **0617204797**

Одиниця виміру: тис. грн. без десяткового знака (окрім розділу IV Звіту про фінансові результати (Звіту про сукупний дохід) (форма №2), грошові показники якого наводяться в гривнях з копійками)

Складено (зробити позначку "v" у відповідній клітинці):
 за положеннями (стандартами) бухгалтерського обліку
 за міжнародними стандартами фінансової звітності

V

Баланс (Звіт про фінансовий стан)
 на **31 березня 2020** р:

Форма №1 Код за ДКУД **1801001**

А К Т И В	Код рядка	На початок звітного періоду	На кінець звітного періоду
1	2	3	4
I. Необоротні активи			
Нематеріальні активи	1000	10 607	9 216
первісна вартість	1001	19 601	19 601
накопичена амортизація	1002	8 994	10 385
Незавершені капітальні інвестиції	1005	814 319	885 875
Основні засоби	1010	6 887 526	6 798 891
первісна вартість	1011	12 638 616	12 698 188
знос	1012	5 751 090	5 899 297
Інвестиційна нерухомість	1015	334 698	332 771
Первісна вартість інвестиційної нерухомості	1016	354 978	355 156
Знос інвестиційної нерухомості	1017	20 280	22 385
Довгострокові біологічні активи	1020	-	-
Первісна вартість довгострокових біологічних активів	1021	-	-
Накопичена амортизація довгострокових біологічних активів	1022	-	-
Довгострокові фінансові інвестиції: які обліковуються за методом участі в капіталі інших підприємств	1030	75 405	75 273
інші фінансові інвестиції	1035	1 535	1 535
Довгострокова дебіторська заборгованість	1040	-	-
Відстрочені податкові активи	1045	97 386	97 386
Гудвіл	1050	-	-
Відстрочені аквізиційні витрати	1060	-	-
Залишок коштів у централізованих страхових резервних фондах	1065	-	-
Інші необоротні активи	1090	115 155	106 101
Усього за розділом I	1095	8 336 631	8 307 048
II. Оборотні активи			
Запаси	1100	16 979 944	17 318 776
Виробничі запаси	1101	4 562 305	4 403 364
Незавершене виробництво	1102	10 998 014	11 383 923
Готова продукція	1103	1 409 058	1 520 786
Товари	1104	10 567	10 703
Поточні біологічні активи	1110	13	13
Депозити переустраховування	1115	-	-
Векселі одержані	1120	-	-
Дебіторська заборгованість за продукцію, товари, роботи, послуги	1125	1 259 810	1 265 629
Дебіторська заборгованість за розрахунками: за виданими авансами	1130	747 867	797 961
з бюджетом	1135	170 423	128 203
у тому числі з податку на прибуток	1136	5 274	30 830
Дебіторська заборгованість за розрахунками з нарахованих доходів	1140	-	-
Дебіторська заборгованість за розрахунками із внутрішніх розрахунків	1145	6 059	7 130
Інша поточна дебіторська заборгованість	1155	205 624	226 339
Поточні фінансові інвестиції	1160	-	-
Гроші та їх еквіваленти	1165	755 717	491 900
Готівка	1166	1 680	1 549
Рахунки в банках	1167	753 459	489 663
Витрати майбутніх періодів	1170	-	-
Частка перестраховика у страхових резервах	1180	-	-
у тому числі в: резервах довгострокових зобов'язань	1181	-	-
резервах збитків або резервах належних виплат	1182	-	-

резервах незароблених премій	1183	-	-
інших страхових резервах	1184	-	-
Інші оборотні активи	1190	135 440	140 883
Усього за розділом II	1195	20 260 897	20 376 834
III. Необоротні активи, утримувані для продажу, та групи вибуття	1200	4 623	4 623
Баланс	1300	28 602 151	28 688 505

Пасив	Код рядка	На початок звітного періоду	На кінець звітного періоду
1	2	3	4
I. Власний капітал			
Зареєстрований (пайовий) капітал	1400	280 529	280 529
Внески до незареєстрованого статутного капіталу	1401	-	-
Капітал у дооцінках	1405	-	-
Додатковий капітал	1410	1 633 799	1 633 668
Емісійний дохід	1411	408 077	408 077
Накопичені курсові різниці	1412	5 910	5 779
Резервний капітал	1415	70 145	70 145
Нерозподілений прибуток (непокритий збиток)	1420	19 152 036	18 932 450
Неоплачений капітал	1425	(-)	(-)
Видучений капітал	1430	(-)	(-)
Інші резерви	1435	-	-
Усього за розділом I	1495	21 136 509	20 916 792
II. Довгострокові зобов'язання і забезпечення			
Відстрочені податкові зобов'язання	1500	-	-
Пенсійні зобов'язання	1505	330 332	325 738
Довгострокові кредити банків	1510	168 120	194 556
Інші довгострокові зобов'язання	1515	1 543 139	1 852 716
Довгострокові забезпечення	1520	94 797	94 797
Довгострокові забезпечення витрат персоналу	1521	-	-
Цільове фінансування	1525	977 138	929 418
Благодійна допомога	1526	-	-
Страхові резерви	1530	-	-
у тому числі:	1531	-	-
резерв довгострокових зобов'язань			
резерв збитків або резерв належних виплат	1532	-	-
резерв незароблених премій	1533	-	-
інші страхові резерви	1534	-	-
Інвестиційні контракти	1535	-	-
Призовий фонд	1540	-	-
Резерв на виплату джек-поту	1545	-	-
Усього за розділом II	1595	3 113 526	3 397 225
III. Поточні зобов'язання і забезпечення			
Короткострокові кредити банків	1600	641 896	704 344
Векселі видані	1605	473	473
Поточна кредиторська заборгованість за:			
довгостроковими зобов'язаннями	1610	114 243	132 969
товари, роботи, послуги	1615	936 790	846 250
розрахунками з бюджетом	1620	31 246	27 535
у тому числі з податку на прибуток	1621	2 651	11
розрахунками зі страхування	1625	41 011	37 337
розрахунками з оплати праці	1630	102 118	103 658
Поточна кредиторська заборгованість за одержаними авансами	1635	2 321 007	2 327 950
Поточна кредиторська заборгованість за розрахунками з учасниками	1640	32 314	32 309
Поточна кредиторська заборгованість із внутрішніх розрахунків	1645	-	-
Поточна кредиторська заборгованість за страховою діяльністю	1650	-	-
Поточні забезпечення	1660	97 554	120 598
Доходи майбутніх періодів	1665	183	24
Відстрочені комісійні доходи від перестраховиків	1670	-	-
Інші поточні зобов'язання	1690	33 281	41 041
Усього за розділом III	1695	4 352 116	4 374 488
IV. Зобов'язання, пов'язані з необоротними активами, утримуваними для продажу, та групами вибуття	1700	-	-
V. Чиста вартість активів недержавного пенсійного фонду	1800	-	-
Баланс	1900	28 602 151	28 688 505


Керівник

С. Войтенко Войтенко Сергій Анатолійович

Головний бухгалтер

О. Касьян Касьян Олена Петрівна

¹ Визначається в порядку, встановленому центральним органом виконавчої влади, що реалізує державну політику у сфері статистики.



Підприємство ПУБЛІЧНЕ АКЦІОНЕРНЕ ТОВАРИСТВО "МОТОР СІЧ"

Дата (рік, місяць, число)

за ЄДРПОУ

КОДИ

2020 04 01

14307794

Звіт про фінансові результати (Звіт про сукупний дохід)

за I Квартал 2020 р.

Форма N2 Код за ДКУД 1801003

I. ФІНАНСОВІ РЕЗУЛЬТАТИ

Стаття	Код рядка	За звітний період	За аналогічний період попереднього року
1	2	3	4
Чистий дохід від реалізації продукції (товарів, робіт, послуг)	2000	2 050 432	2 114 210
Чисті зароблені страхові премії	2010	-	-
<i>премії підписані, валова сума</i>	2011	-	-
<i>премії, передані у перестраховання</i>	2012	-	-
<i>зміна резерву незароблених премій, валова сума</i>	2013	-	-
<i>зміна частки перестраховиків у резерві незароблених премій</i>	2014	-	-
Собівартість реалізованої продукції (товарів, робіт, послуг)	2050	(1 284 897)	(1 360 766)
Чисті понесені збитки за страховими виплатами	2070	-	-
Валовий:			
прибуток	2090	765 535	753 444
збиток	2095	(-)	(-)
Дохід (витрати) від зміни у резервах довгострокових зобов'язань	2105	-	-
Дохід (витрати) від зміни інших страхових резервів	2110	-	-
<i>зміна інших страхових резервів, валова сума</i>	2111	-	-
<i>зміна частки перестраховиків в інших страхових резервах</i>	2112	-	-
Інші операційні доходи	2120	254 590	111 934
у тому числі:	2121	-	-
<i>дохід від зміни вартості активів, які оцінюються за справедливою вартістю</i>			
<i>дохід від первісного визнання біологічних активів і сільськогосподарської продукції</i>	2122	-	-
<i>дохід від використання коштів, вивільнених від оподаткування</i>	2123	47 720	41 541
Адміністративні витрати	2130	(284 621)	(354 447)
Витрати на збут	2150	(84 996)	(163 831)
Інші операційні витрати	2180	(383 100)	(472 195)
у тому числі:	2181	-	-
<i>витрати від зміни вартості активів, які оцінюються за справедливою вартістю</i>			
<i>витрати від первісного визнання біологічних активів і сільськогосподарської продукції</i>	2182	-	-
Фінансовий результат від операційної діяльності:			
прибуток	2190	267 408	-
збиток	2195	(-)	(125 095)
Доход від участі в капіталі	2200	-	41
Інші фінансові доходи	2220	20	20
Інші доходи	2240	66 623	32 946
у тому числі:	2241	-	-
<i>дохід від благодійної допомоги</i>			
Фінансові витрати	2250	(55 119)	(50 426)
Втрати від участі в капіталі	2255	(-)	(295)
Інші витрати	2270	(498 111)	(259)
Прибуток (збиток) від впливу інфляції на монетарні статті	2275	-	-

Фінансовий результат до оподаткування:			
прибуток	2290	-	-
збиток	2295	(219 179)	(143 068)
Витрати (дохід) з податку на прибуток	2300	(407)	(18 015)
Прибуток (збиток) від припиненої діяльності після оподаткування	2305	-	-
Чистий фінансовий результат:			
прибуток	2350	-	-
збиток	2355	(219 586)	(161 083)

II. СУКУПНИЙ ДОХІД

Стаття	Код рядка	За звітний період	За аналогічний період попереднього року
1	2	3	4
Дооцінка (уцінка) необоротних активів	2400	-	-
Дооцінка (уцінка) фінансових інструментів	2405	-	-
Накопичені курсові різниці	2410	(131)	793
Частка іншого сукупного доходу асоційованих та спільних підприємств	2415	-	-
Інший сукупний дохід	2445	-	-
Інший сукупний дохід до оподаткування	2450	(131)	793
Податок на прибуток, пов'язаний з іншим сукупним доходом	2455	-	-
Інший сукупний дохід після оподаткування	2460	(131)	793
Сукупний дохід (сума рядків 2350, 2355 та 2460)	2465	(219 717)	(160 290)

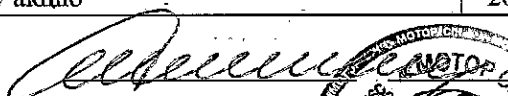
III. ЕЛЕМЕНТИ ОПЕРАЦІЙНИХ ВИТРАТ

Назва статті	Код рядка	За звітний період	За аналогічний період попереднього року
1	2	3	4
Матеріальні затрати	2500	1 360 348	1 607 203
Витрати на оплату праці	2505	628 696	741 973
Відрахування на соціальні заходи	2510	134 294	158 568
Амортизація	2515	244 950	238 612
Інші операційні витрати	2520	876 421	3 008 183
Разом	2550	3 244 709	5 754 539

IV. РОЗРАХУНОК ПОКАЗНИКІВ ПРИБУТКОВОСТІ АКЦІЙ


Назва статті	Код рядка	За звітний період	За аналогічний період попереднього року
1	2	3	4
Середньорічна кількість простих акцій	2600	2077990	2077990
Скоригована середньорічна кількість простих акцій	2605	2077990	2077990
Чистий прибуток (збиток) на одну просту акцію	2610	(105,67231)	(77,51866)
Скоригований чистий прибуток (збиток) на одну просту акцію	2615	(105,67231)	(77,51866)
Дивіденди на одну просту акцію	2650	-	-

Керівник




Войтенко Сергій Анатолійович

Головний бухгалтер



Касьян Олена Петрівна





**Звіт про рух грошових коштів (за прямим методом)
за I Квартал 2020 р.**

Форма №3 Код за ДКУД 1801004

Стаття	Код	За звітний період	За аналогічний період попереднього року
1	2	3	4
I. Рух коштів у результаті операційної діяльності			
Надходження від:			
Реалізації продукції (товарів, робіт, послуг)	3000	852 977	1 240 979
Повернення податків і зборів	3005	205 931	255 464
у тому числі податку на додану вартість	3006	205 926	255 220
Цільового фінансування	3010	11 341	13 423
Надходження від отримання субсидій, дотацій	3011	65	81
Надходження авансів від покупців і замовників	3015	1 375 487	1 389 924
Надходження від повернення авансів	3020	8 060	49 924
Надходження від відсотків за залишками коштів на поточних рахунках	3025	1 558	1 922
Надходження від боржників неустойки (штрафів, пені)	3035	-	-
Надходження від операційної оренди	3040	2 216	1 756
Надходження від отримання роялті, авторських винагород	3045	-	-
Надходження від страхових премій	3050	-	-
Надходження фінансових установ від повернення позик	3055	-	-
Інші надходження	3095	6 711	8 728
Витрачання на оплату:			
Товарів (робіт, послуг)	3100	(116 509)	(200 785)
Праці	3105	(469 594)	(577 873)
Відрахувань на соціальні заходи	3110	(132 425)	(162 377)
Зобов'язань з податків і зборів	3115	(158 065)	(375 519)
Витрачання на оплату зобов'язань з податку на прибуток	3116	(28 365)	(214 981)
Витрачання на оплату зобов'язань з податку на додану вартість	3117	(1 591)	(2 036)
Витрачання на оплату зобов'язань з інших податків і зборів	3118	(128 109)	(158 502)
Витрачання на оплату авансів	3135	(1 623 469)	(2 186 218)
Витрачання на оплату повернення авансів	3140	(6 496)	(8)
Витрачання на оплату цільових внесків	3145	(1 633)	(1 631)
Витрачання на оплату зобов'язань за страховими контрактами	3150	-	-
Витрачання фінансових установ на надання позик	3155	(-)	(-)
Інші витрачання	3190	(143 363)	(221 580)
Чистий рух коштів від операційної діяльності	3195	-187 273	-763 871
II. Рух коштів у результаті інвестиційної діяльності			
Надходження від реалізації:			
фінансових інвестицій	3200	27	-
необоротних активів	3205	67	74
Надходження від отриманих:			
відсотків	3215	20	15
дивідендів	3220	-	-
Надходження від деривативів	3225	-	-
Надходження від погашення позик	3230	-	980
Надходження від вибуття дочірнього підприємства та іншої господарської одиниці	3235	-	-
Інші надходження	3250	-	14 146

Витрачання на придбання: фінансових інвестицій	3255	(6 372)	(71)
необоротних активів	3260	(36 954)	(169 937)
Виплати за деривативами	3270	(-)	(-)
Витрачання на надання позик	3275	(470)	(180)
Витрачання на придбання дочірнього підприємства та іншої господарської одиниці	3280	(-)	(-)
Інші платежі	3290	(-)	(-)
Чистий рух коштів від інвестиційної діяльності	3295	-43 682	-154 973
III. Рух коштів у результаті фінансової діяльності			
Надходження від: Власного капіталу	3300	-	-
Отримання позик	3305	-	315 279
Надходження від продажу частки в дочірньому підприємстві	3310	-	-
Інші надходження	3340	-	-
Витрачання на: Викуп власних акцій	3345	(-)	(-)
Погашення позик	3350	71 842	69 727
Сплату дивідендів	3355	(5)	(9)
Витрачання на сплату відсотків	3360	(19 252)	(20 454)
Витрачання на сплату заборгованості з фінансової оренди	3365	(-)	(-)
Витрачання на придбання частки в дочірньому підприємстві	3370	(-)	(-)
Витрачання на виплати неконтрольованим часткам у дочірніх підприємствах	3375	(-)	(-)
Інші платежі	3390	(4 391)	(-)
Чистий рух коштів від фінансової діяльності	3395	-95 490	225 089
Чистий рух грошових коштів за звітний період	3400	-326 445	-693 755
Залишок коштів на початок року	3405	755 717	1 455 582
Вплив зміни валютних курсів на залишок коштів	3410	62 628	14 350
Залишок коштів на кінець року	3415	491 900	776 177

Керівник

 Войтенко Сергій Анатолійович

Головний бухгалтер

 Кас'ян Олена Петрівна





1	2	3	4	5	6	7	8	9	10
Сума чистого прибутку на матеріальне заохочення	4225	-	-	-	-	-	-	-	-
Внески учасників: Внески до капіталу	4240	-	-	-	-	-	-	-	-
Погашення заборгованості з капіталу	4245	-	-	-	-	-	-	-	-
Вилучення капіталу: Викуп акцій (часток)	4260	-	-	-	-	-	-	-	-
Перепродаж викуплених акцій (часток)	4265	-	-	-	-	-	-	-	-
Анулювання викуплених акцій (часток)	4270	-	-	-	-	-	-	-	-
Вилучення частки в капіталі	4275	-	-	-	-	-	-	-	-
Зменшення номінальної вартості акцій	4280	-	-	-	-	-	-	-	-
Інші зміни в капіталі	4290	-	-	-	-	-	-	-	-
Придбання (продаж) неконтрольованої частки в дочірньому підприємстві	4291	-	-	-	-	-	-	-	-
Разом змін у капіталі	4295	-	-	(131)	-	(219 586)	-	-	(219 717)
Залишок на кінець року	4300	280 529	-	1 633 668	70 145	18 932 450	-	-	20 916 792

Керівник

Сергей Войтенко **Войтенко Сергій Анатолійович**

Головний бухгалтер

Олена Касьян **Касьян Олена Петрівна**

